



Präsentation für
Haubrok Financial Forum

26.11.2002

OnVista AG

Corporate Services

Technologie:

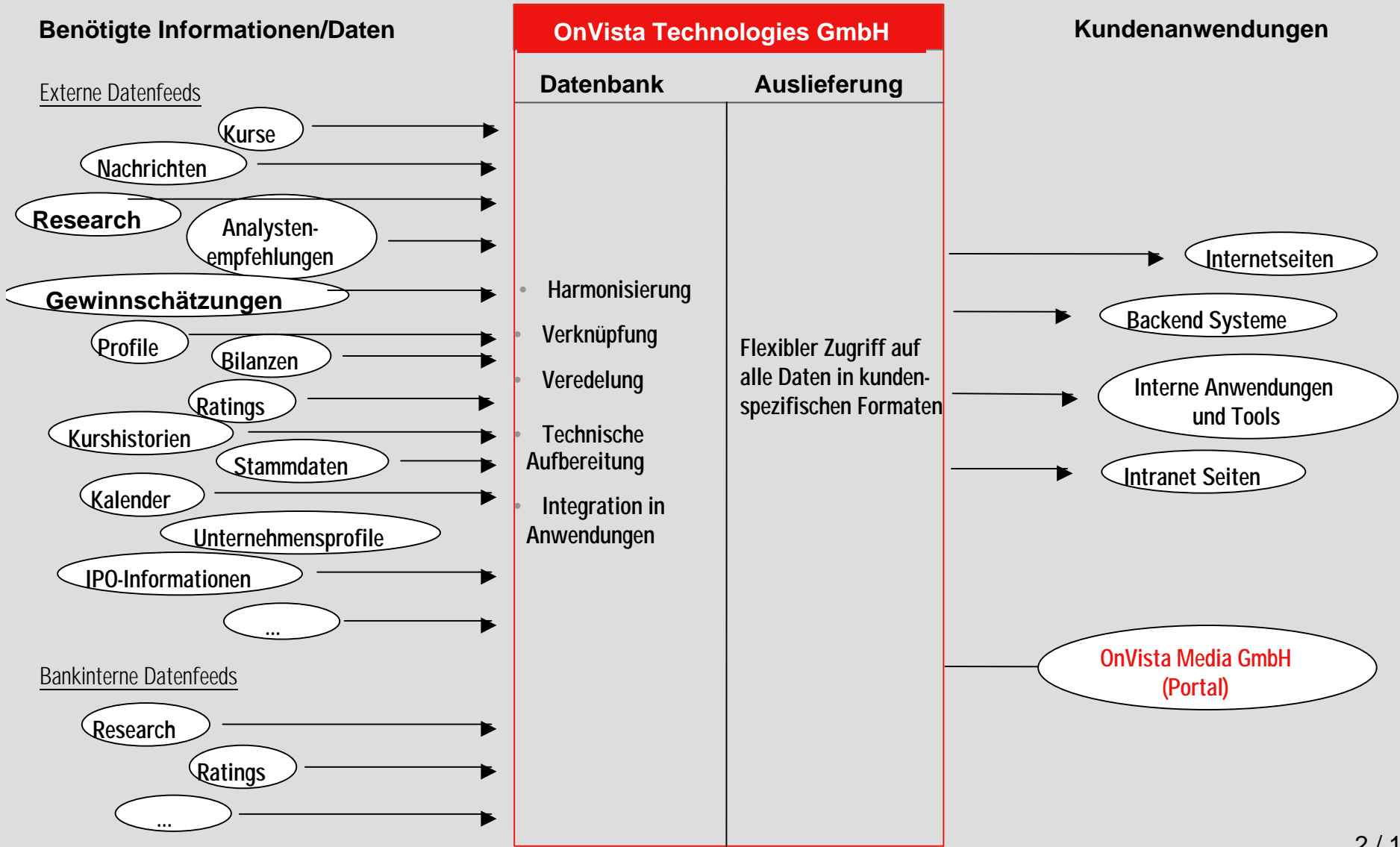
einer der größten
Lizenzgeber von
Finanzmarktdaten und
-applikationen für
elektronische Medien

OnVista Technologies GmbH

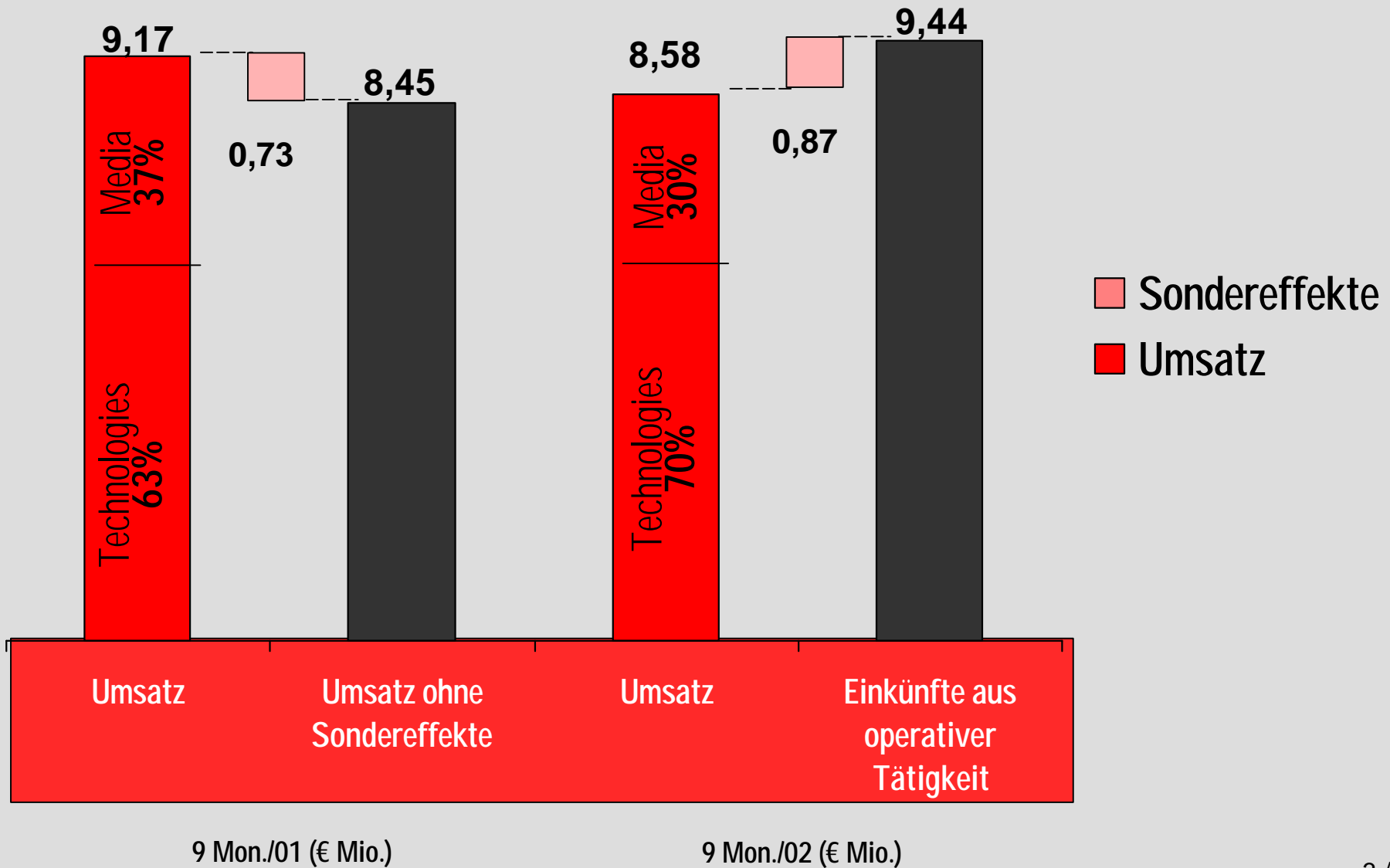
Medien:

führendes
bankenunabhängiges
Finanzportal

OnVista Media GmbH



Verhaltene Umsatzentwicklung



Ertragsverbesserung durch Kostenreduktion

€ Mio.	9 Mon. 2001	9 Mon. 2002	
Umsatz	9,17	8,58	- 7%
Herstellungskosten	-5,75	-4,88	- 15%
Marketing- und Vertriebskosten	-3,13	-2,47	- 21%
Allgem. Verwaltungskosten	-2,95	-2,79	- 5%
F&E	-1,01	-0,88	- 13%
EBITDA	-2,21	0,77	
EBIT	-4,74	-1,11	- 77%
Finanzergebnis	0,98	0,79	- 19%
EBT	-6,76	-0,01	

davon in 9M2002 (9M2001)

Personalkosten: **5,61** (6,42)

AfA: **1,88** (2,19)
(ohne Beteiligungen)

Investitionstätigkeit verringert ohne LeistungseinbuÙe

in € Mio.	9 Mon. 2001	9 Monate 2002
Operativer Cash Flow	-1,95	+1,24
Investitionen in Sachanlagen + Software	-3,86	-1,48
Konzern Cash Flow	-6,45	+0,81

	31.12.2001	30.9.2002
Liquide Mittel und WP	27,27	28,14

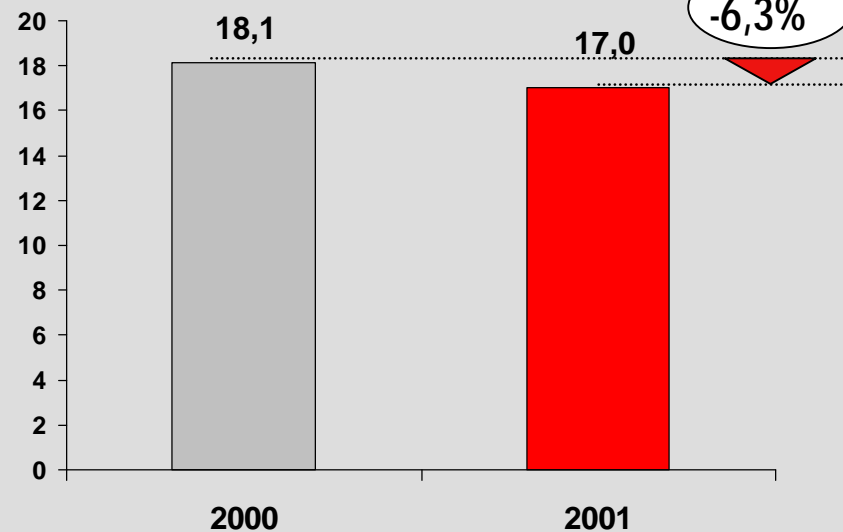
+ 0,87

MarketCap	29,48	25,80
------------------	-------	--------------

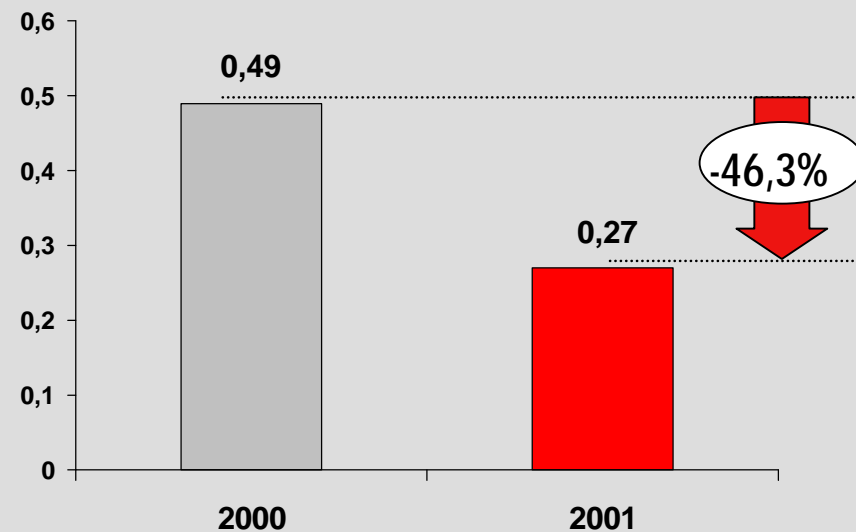
Geschäftsfeld Media: OnVista-Portal in einem umkämpften Markt

- Rückläufiger Gesamtwerbemarkt
- Werbeausgaben von Finanzdienstleistern halbiert
- Online-Werbemarkt nach Expertenmeinung bestenfalls stagniert
- Gesunkenes Interesse an Finanzinformationen
- Konzentrationsprozess bei Finanzportalen

Bruttowerbeausgaben D gesamt
in Mrd. €



Bruttowerbeausgaben FDL
in Mrd. €



1. Neue Inhalte als Erfolg versprechende Kombination der Interessen von Usern und Werbekunden
2. Erfolgreiche Integration von Direktmarketingaktivitäten in Werbekampagnen
3. Verhaltene Entwicklung von Paid Content

Erfolg versprechende Kombination der Interessen von Usern und Werbekunden

Beispiel: Investor Relations Service (kostenpflichtig für Unternehmen)



Im Blickpunkt

- Die IR-Top News
- Kennzahlen
- Pressemitteilungen
- Indizes
- Termine
- Links zur Website des Kunden



Unternehmensprofil

- Vorstände
- Lebenslauf
- Kurzportrait
- Strategie/Ausblick
- Beteiligungen
- Anteilseigner
- Aufsichtsrat
- Organisationsstruktur
- Links zur Website des Kunden



Download-Center

- Berichte
- G&V/Bilanz
- Interviews/Reden
- Konferenzen
- Studien
- Präsentationen
- Links zur Website des Kunden




Kontakt & Mailservice

- Mailservice
 - Ad-hoc Meldungen
 - Pressemitteilungen
 - Newsletter
 - Berichte
- Ansprechpartner/Adressen
- FAQ
- Spezielle Links zur Website des Kunden

Erfolg versprechende Kombination der Interessen von Usern und Werbekunden (2)

Beispiel: Plattform für börsengehandelte Fonds (XTF)

Inside OnVista · Das Unternehmen · Werben · Jobs@OnVista · Lizenzangebot · Guided Tour · Site-Map · Kontakt · OnVista-Startseite

Anzeige  Anzeige

OnVista
The eFinance Company

Aktien | **Fonds** | Optionsscheine | Zertifikate | IPOs | Indizes | Zinsen | Währungen
 Portfolio | News | Prognose | Länder | Vorsorge | Mobile | IT-Special | Experten | Premium
 Analysten Reports | Geschäftsberichte | Immobilien | Versicherungen | Ratenkredite | Jobbörse | Shops

Suche (Name, WKN, KAG)

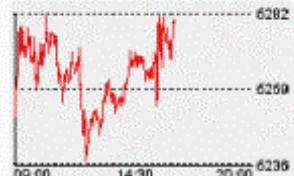
Fondssuche | KAGs | Top Holdings-Suche | Vergleiche | Performance | Top-Flop | Neuemissionen
 Fonds-Magazin | News | Geschlossene Fonds | **XTF** | Fondsbanking | Produktvorstellung | Experten
 Fondsmap | Fondsmusterdepots | Fondsrechner | Lexikon | Basiswissen | Guided Tour | Startseite

Exchange Traded Funds


Informationspool:

- XTF: Trade the Funds. Kurzer Überblick über den Fondshandel an der Börse (PDF, 30k)
- XTF. Das Segment für börsengehandelte Fondsanteile (PDF, 670k)
- vision+money Special: A Guide to Exchange Traded Funds (PDF, 1783k)
- Facts & Figures XTF - März 2002 (PDF, 246k)
- Jetzt anrufen oder bestellen: Kostenloses Informationspaket der Deutschen Börse zu ETFs

Indizes im Überblick

DAX	NEMAX	EURO-STOXX 50
		
		6282
		6269
		6236

Kooperationspartner

 "Pack" die Welt in den Korb" (Artikel aus der Zeitschrift FINANZEN, Ausgabe 04/2002)
 Homepage von UNICO

Wählen Sie einen Bereich:

Indexfonds | Aktiv gemanagte Fonds

Produkt	Emittent	WKN	Datum	Letzter Kurs 1	Aktuell				Börse
					Uhr-zeit	Geld	Uhr-zeit	Brief	
DAX EX	INDEXCHANGE Investment AG	593393	05.04.	52,70	16:23	52,63	16:23	52,67	Xetra
DOW JONES EURO STOXX 50 EX	INDEXCHANGE Investment AG	593395	05.04.	37,34	16:23	37,31	16:23	37,33	Xetra
DOW JONES EURO STOXX 50 LDRS	Merrill Lynch Capital Market...	935927	05.04.	36,91	16:23	36,93	16:23	37,01	Xetra
DOW JONES EURO STOXX BANKS EX	INDEXCHANGE Investment AG	678920	04.04.	29,16	16:35	29,04	16:34	29,12	Xetra

UNICO. That's the way



Weltpremiere: Der erste börsengehandelte Indexfonds auf den MSCI World™.

i-tracker

Verstärkte Integration von Direktmarketingaktivitäten in Werbekampagnen

Beispiel: Kombination von Imagekampagne, Produktwerbung und Direktmarketing

The screenshot displays the OnVista website interface. At the top, there is a navigation bar with links like 'Kreuzfahrt' and 'Strategie?'. Below this, a banner for 'BEST MOMENT von CREDIT SUISSE' is visible. The main content area features a promotional offer for a 'Kostenlos Infopaket bestellen' (Free information package). A form is provided for users to request this package, including fields for name, address, and contact information. A prominent call to action reads '7,75% p.a. Kostenloses Infopaket anfordern'. To the right, there is a sidebar with navigation links and a 'Service' section. A separate inset box on the right highlights the offer: 'Jetzt ist die richtige Zeit für bis zu 7,75%* p.a. Zinsen' (Now is the right time for up to 7.75%* p.a. interest).

Beispiel: OnVista Premium-Bereich und i-mode™-Angebot

mobile.de **Auto rein...** Rechts ist für Sie

OnVista The eFinance Company

Aktien | Fonds | Optionsscheine | Zertifikate | IPOs | Indizes | Zinsen | Portfolio | News | Prognose | Länder | Vorsorge | Mobile | IT-Special | Analysten Reports | Geschäftsberichte | Immobilien | Versicherungen

Suche (Name, WKN, Ticker)

OnVista Partner-Angebot: **DER ONVISTA-FÜHRER ZUR AKTIENANALYSE**

OnVista Premium-Dienste - Unsere Angebote

OnVista Investoren-Brief

Langfristiger Vermögensaufbau mit fundamentaler Analyse

Zusammen mit Prof. Dr. Max Otte zeigen wir Ihnen, wie Sie anhand 13 speziell ausgewählter Anlagekriterien Unternehmen professionell bewerten können. Mit Hilfe der Kaufleute-, Königs- und Revolutionsstrategie können Sie Ihr Vermögen somit erfolgreich aufbauen.

Dazu bieten wir Ihnen vorerst ein kostenloses und unverbindliches Probeabo an. Sie gehen keinerlei Verpflichtungen ein! [zum OnVista Investoren-Brief](#)

Kursprognosepool der 1st-Financial GmbH

1st-Trading veröffentlicht brandaktuelle Handelssignale für fast 400 Aktien aus den wichtigsten Indices. Die Performance im Vergleich zur Kursentwicklung der Aktien ist beeindruckend. Die Handelssignale können bis zu 270 Tage nachvollzogen werden. Für Members: E-Mail/SMS-Empfang der Signale in Echtzeit.

Performance hat ihren Preis. Die Betrachtung der historischen Signale, Charts und Kurse ist kostenlos. Um aktuelle Handelssignale zu begutachten, nutzen Sie den Tageszugang über Quick Login. Für den professionellen Gebrauch der Signale empfehlen wir die Mitgliedschaft (inkl. E-Mail/SMS-Versand). [zum Kursprognosepool](#)



Hoher Druck, Finanzmarktdaten in der jeweils erforderlichen Qualität zu haben:

- Datenbedarf für alle Mitarbeiter an allen beliebigen Orten (auch international)
- Portfoliobewertung in Real-Time Qualität

Hohe Kosten für Finanzmarktdaten

- Unflexible Anwendungen der klassischen Lieferanten
- Mehrfache Berechnung von Basisdaten bei Versorgung durch mehrere Lieferanten

Hohe IT-Kosten für Finanzmarktdaten

- Höhere Kosten durch erzwungene Paketapplikationen oder zu viele kleine Applikationen
- Teuere Datenintegration aufgrund lieferantenspezifischer Codierungen und Schnittstellen

- Finanzmarktdaten werden in größerem Umfang benötigt, aber in stärker auf die **einzelne Situation angepassten Qualitäten**
- Banken müssen **Daten- und IT-Kosten senken**

Die Auswahl an Lieferanten ist groß.

Datenart	Lieferant (Beispiele)	Daten (Beispiele)
Kurse	Reuters: Börsen: WM: Lang & Schwarz: ...	> 300.000 Kurse > 100 Internationale Börsen > 5.000 Fonds > 700 Kurse (real-time) ...
Nachrichten	Reuters: dpa-AFX: vwd: ...	> 7.000 Nachrichten täglich > 150 Nachrichten täglich > 100 Nachrichten täglich ...
Analysen	I/B/E/S: JCF: Aktiencheck: Smarthouse: ...	> 20.000 Unternehmen > 15.000 Unternehmen > 250 Analystenstatements tgl. > 100 Analystenstatements tgl. ...
Stammdaten	WorldVestBase: OnVista: OnVista: OnVista: WM: ...	> 25.000 Unternehmen > 4.300 Fonds > 30.000 Optionsscheine > 500 IPOs > Gattungsdaten ...

Deutliche Unterschiede bzgl.

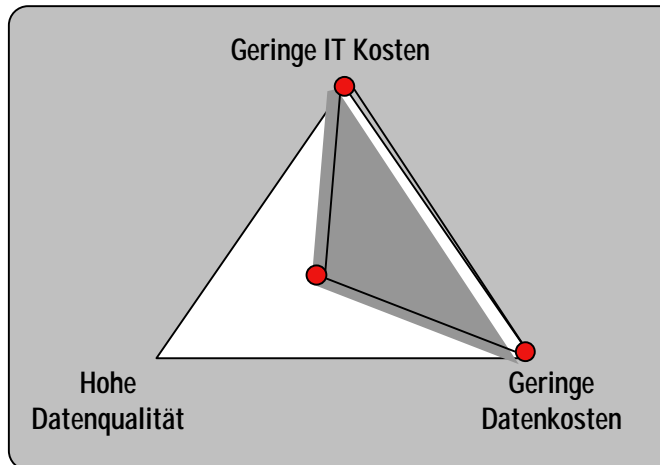
- Umfang
- Qualität
- Aktualität
- Liefersicherheit
- Formatierung

} der Daten

Banken müssen sich zwischen zwei unbefriedigenden Lösungen entscheiden.

Option 1: Einkauf bei nur einem Datenlieferanten

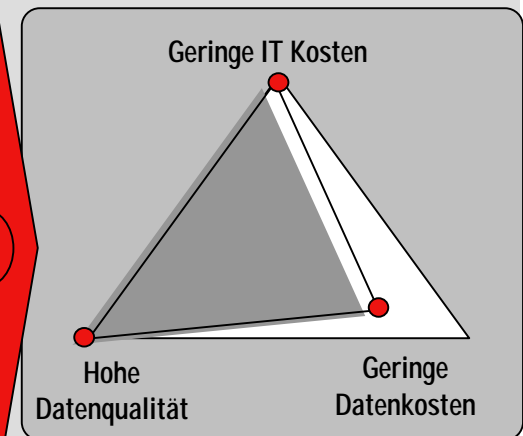
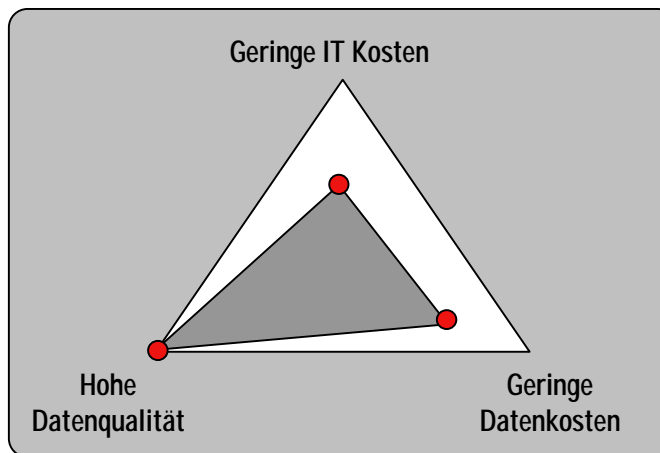
- + Geringe Komplexität
- + Einige fertige einsetzbare Applikationen
- + Nur einmalige Bezahlung aller Daten
- + Homogene Infrastruktur
- Beschränkung auf das Angebot dieses Lieferanten
- Unbefriedigte Informationsbedürfnisse
- Hohe Wechselkosten



Kann man einen konsolidierten Datenfeed bei geringen IT-Kosten bekommen?

Option 2: Konsolidierung der Datenfeeds mehrerer Anbieter

- + Beste Daten für jede Anwendung
- + Keine Abhängigkeit von einem Datenlieferanten
- Keine fertig einsetzbaren Applikationen
- Hoher Aufwand, die Daten zu konsolidieren und den konsolidierten Feed in eigene Applikationen zu integrieren
- Umfangreiches IT-Know-how erforderlich



Technologie

- Nicht nur ein Datenfeed, sondern viele Tools, die Rohdaten direkt die gewünschte Applikation speisen
- Klare Trennung zwischen Daten und Applikationen
- schnellste Datenlieferung über Internettechnologie

Kompatibilität

- unabhängiges Datenmodell für alle Lieferanten
- Daten aller unterschiedlichen Lieferanten können miteinander verknüpft werden
- Durch die Trennung von Unternehmen, Instrumenten und Notierungen einfache Verknüpfung mit externen Daten

Harmonisierung

- System kennt alle bekannten internationalen Instrumentencodes
- Alle Datenobjekte konvertieren automatisch den Instrumentencode, den die anfordernde Applikation verwendet

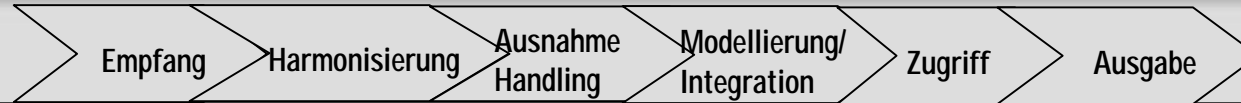
Datenrechte

- Alle Lieferanten- und Selektionsrechte werden vom Gateway gemanagt
- Keine zusätzliche Programmierung nötig, wenn dieselbe Applikation mit anderen Daten eingesetzt werden soll

Internationalität

- Ergebnisse aller Abrufe können in mehreren Sprachen und Zahlenformaten ausgeliefert werden
- Viele internationale Datenlieferanten sind angebunden

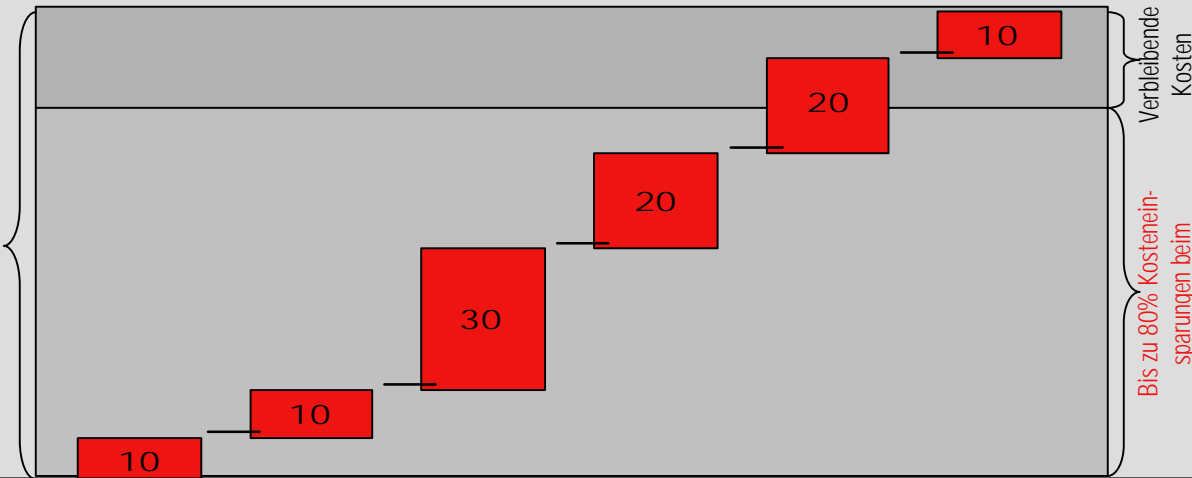
Mit Hilfe des Market Data Gateway können Banken einen konsolidierten Feed nutzen und zugleich ihre IT-Kosten deutlich senken.



100% entsprechen...

Entwicklung

Typische Kostenstruktur zur Integration von Finanzmarktdaten in Applikationen



Bis zu 80% Kosteneinsparungen beim Einsatz von OnVista

Einfache Lösungen:

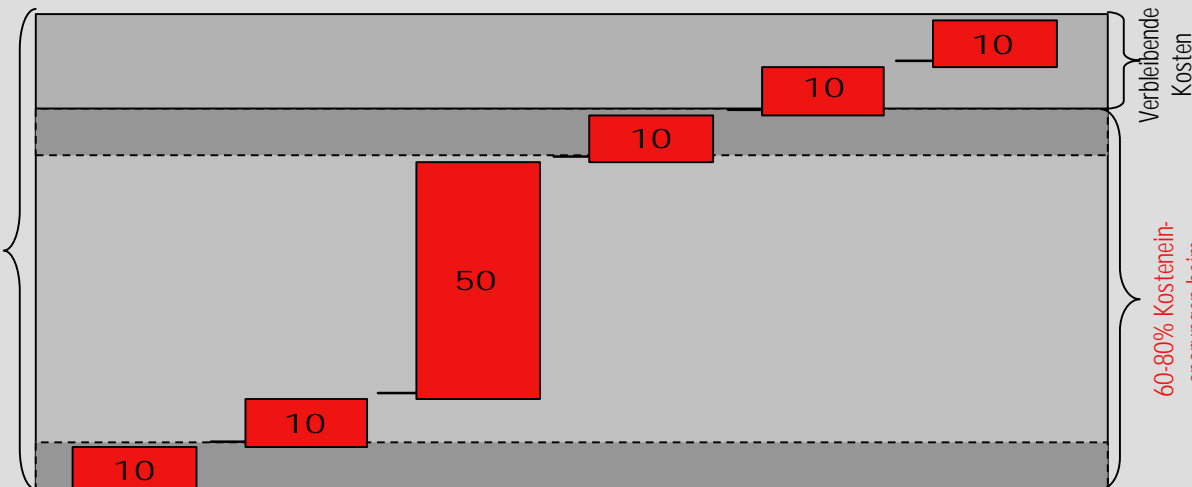
- 10 Mannmonate
- 6 Kalendermonate

Komplexe Lösungen:

- 30 Mannmonate
- 12 Kalendermonate

Laufender Betrieb

Typische Struktur der Kosten des laufenden Betriebs von Applikationen mit Finanzmarktdaten



60-80% Kosteneinsparungen beim Einsatz von OnVista

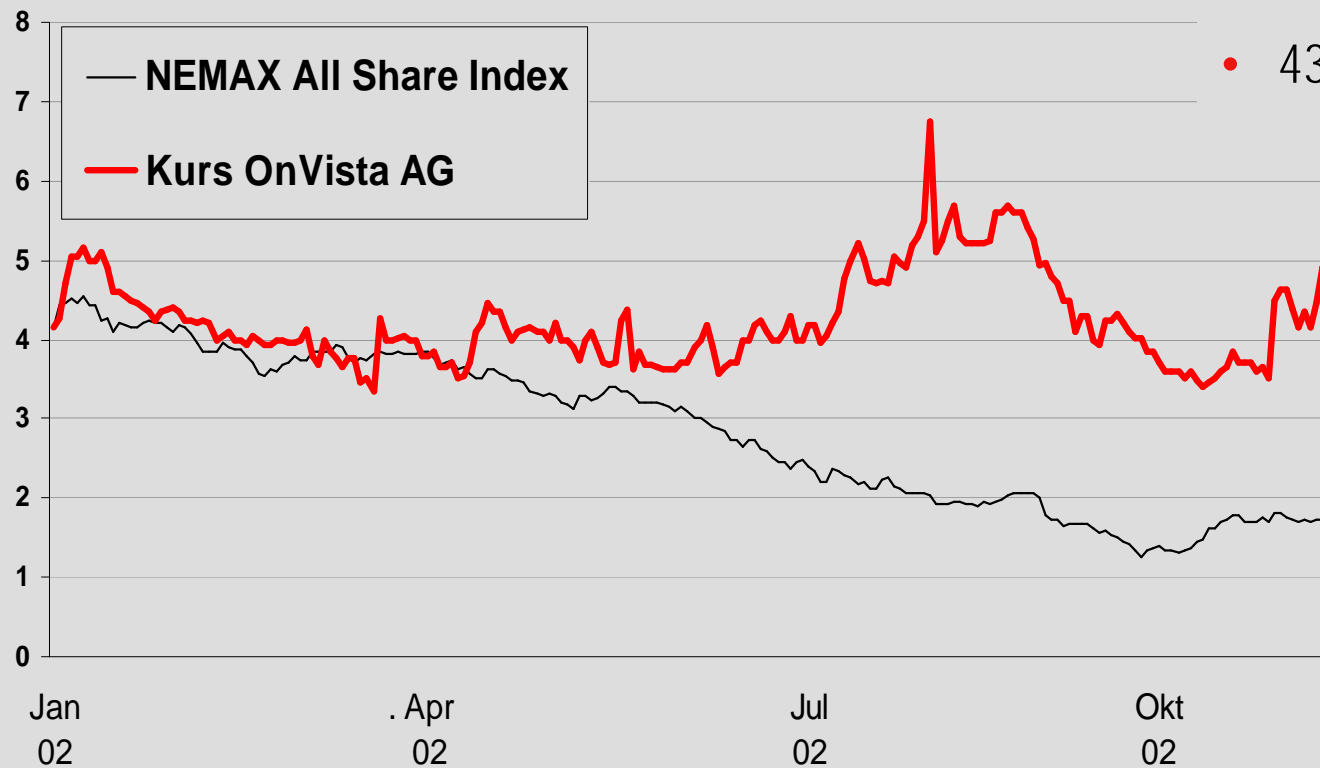
Einfache Lösung:

1,5 Vollzeit-äquivalente

Komplexe Lösung:

2,5 Vollzeit-äquivalente

Kursverlauf in €



Aktionärsstruktur:

- 57% Management
- 43% free-float

- Cash Flow positiv; hoher Cash-Bestand
- 2002 EBT positiv
- Finanzportal strategisch gut positioniert
- zukunftssträchtige IT-Lösung, die Finanzmarktakteure aktuell suchen

OnVista AG
Stollwerckstraße 3-5
51149 Köln
www.onvista-ag.de

Stefan Bohlmann
Manager Investor Relations
Tel.: 02203 9146 220
mail: IR@onvista.de